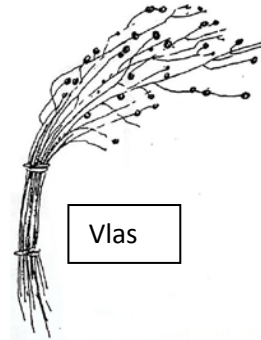


Vlas verwerking

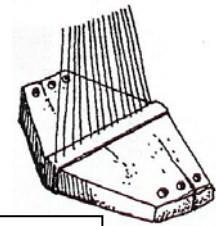
Vlas Spinnen.

1. Repelen:

Het vlas wordt van zijn zaad ontdaan.
Door het vlas over de repel te halen vallen de bolletjes eraf.



Vlas



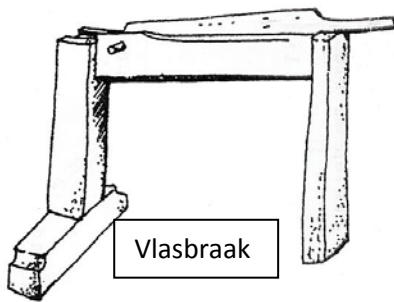
Repel

2. Roten:

De Vlasvezel wordt losgeweekt.
In water verrotten de houtdelen van het vlas.

3. Drogen:

Na het roten moet het vlas drogen, zodat de houtdelen bros worden.




Vlasbraak

4. Breken:

Als het vlas droog is worden de houtdelen met de vlasbraak gebroken.

5. Zwingelen:

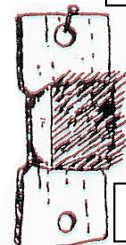
Het vlas wordt gezuiverd van de laatste houtdelen.




Zwingelspaan

6. Hekelen:

Kammen van het vlas.
Vooral de uiteinden van het vlas zitten in de war. ("over de hekel halen"!)



Hekel



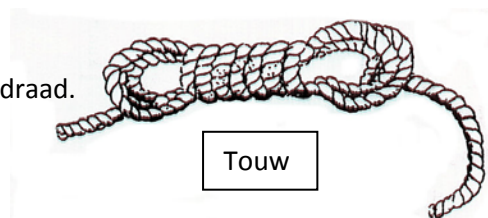
Spinrokken



Gehekeld vlas

7. Spinnen:

Het vlas wordt vanaf een spinrokken gesponnen tot een draad.



Touw